

Liebe Schülerinnen und Schüler,

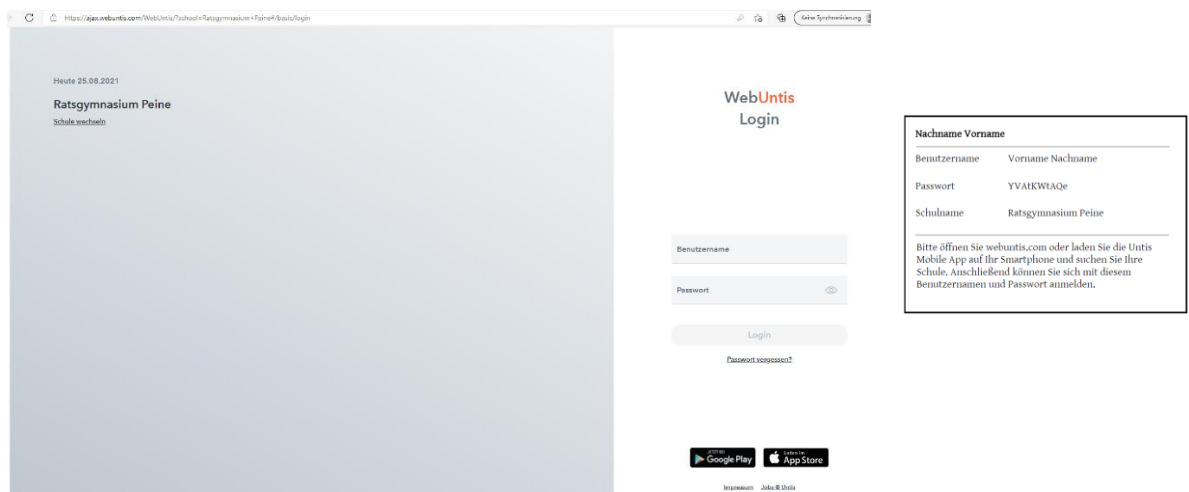
WebUntis ist ein Service unserer Stunden- und Vertretungsplansoftware, der den Schulalltag vereinfachen und modernisieren soll. WebUntis bietet Zugriff auf den individuellen Stundenplan und zeigt tagesaktuelle Änderungen wie Raumwechsel und Entfälle an. Weiterhin lässt sich mit WebUntis ein Blick auf das Stundenthema und die Hausaufgaben im digitalen Klassenbuch werfen. Außerdem kann WebUntis für die Einwahl in Arbeitsgemeinschaften verwendet werden. Jede Schülerin bzw. jeder Schüler besitzt einen eigenen WebUntis-Account.



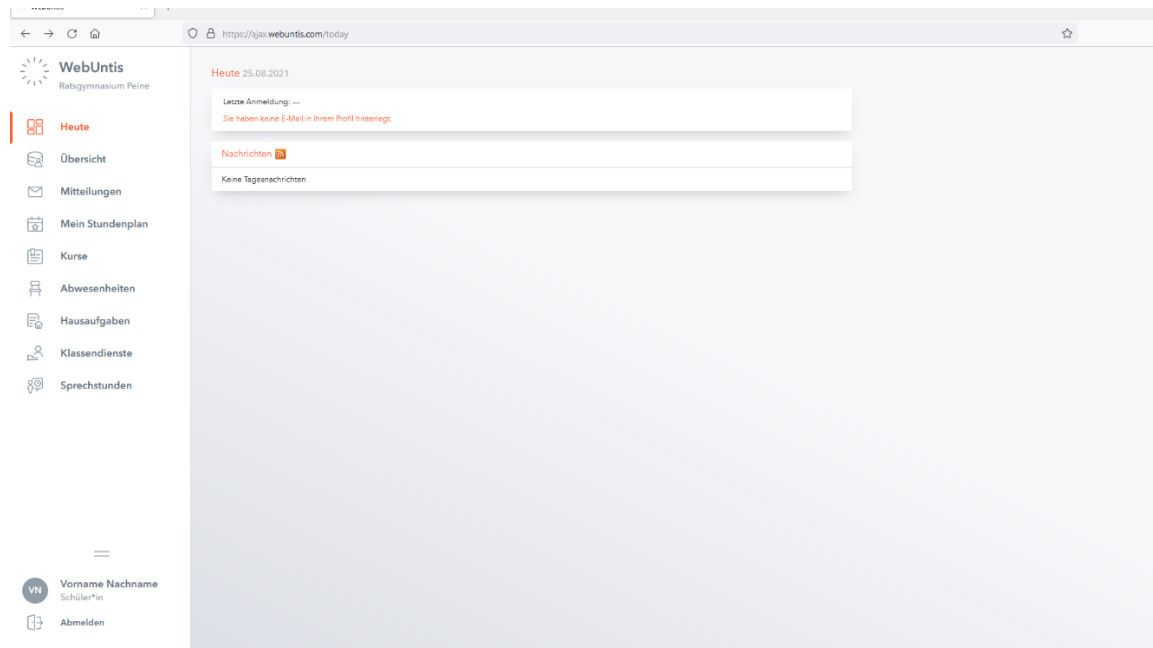
Die Informationen, die WebUntis bietet, können am PC/Mac/Tablet per Browser oder am Smartphone/Tablet per App aufgerufen werden.

1. Einrichten des Zugangs über einen Browser

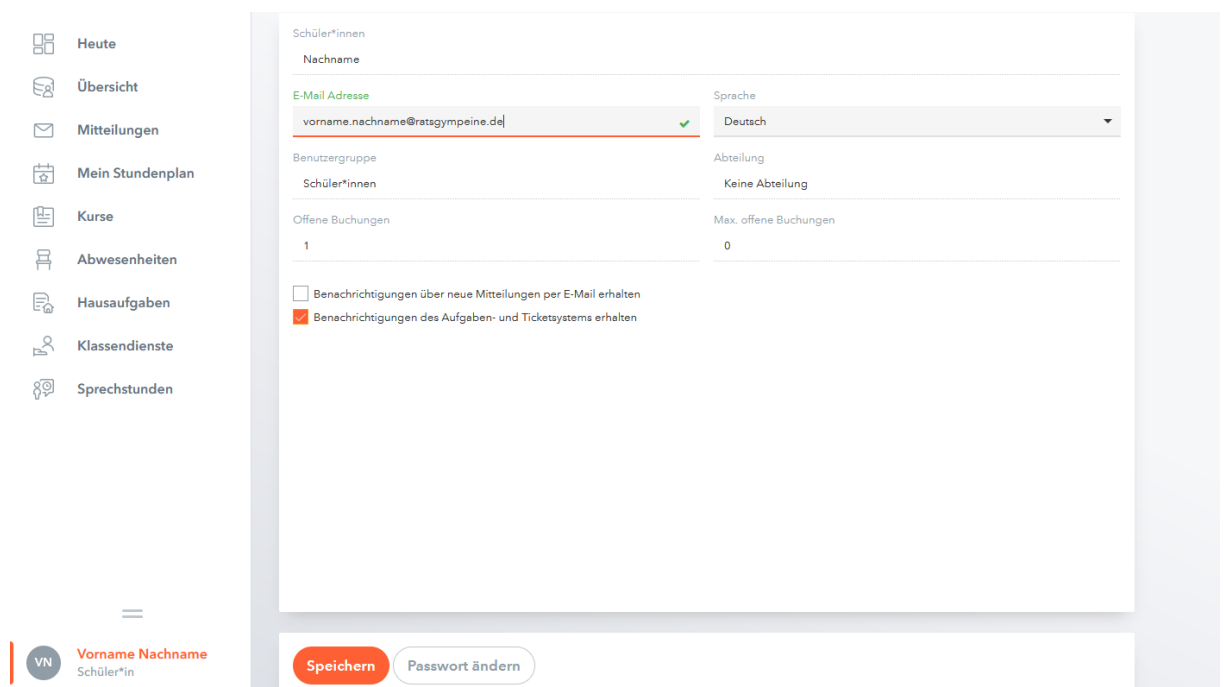
- Über den Link auf der Ratse-Homepage, das Modul in IServ oder folgenden Link <https://ajax.webuntis.com/WebUntis/?school=Ratsgymnasium+Peine#/basic/login> lässt sich die Startseite (Abbildung links) aufrufen.



- Benutzername und (Start-)Passwort sind dem kleinen Ausdruck (Beispiel in Abbildung rechts) zu entnehmen, der von den Klassenleitungen ausgeteilt wird. Nach der Eingabe wird man aufgefordert, ein neues Passwort einzugeben. Dabei werden die Anforderungen an ein sicheres Passwort angezeigt. Nach dem Drücken des Buttons „Speichern und Login“ öffnet sich die individuelle Startseite.



- Als nächstes muss die IServ-E-Mail-Adresse hinterlegt werden. Dies ist notwendig, um sich ggf. ein neues Passwort zuschicken zu lassen. Dazu klickt man auf der Startseite unten links auf den eigenen Namen, sodass sich das Fenster mit allgemeinen Daten öffnet. Nach der Eingabe auf den Button „Speichern“ drücken.



Die Einrichtung ist nun abgeschlossen.

2. Nutzung der App „Untis Mobile“

Die App kann man kostenfrei aus dem APP Store oder Google Play herunterladen. Sucht man in der „Untis Mobile“ dort das Ratsgymnasium Peine, lässt sich wiederum der Benutzername und das Passwort eingeben.

3. Verwendung von WebUntis

Nach dem Einloggen zeigt die Menüleiste auf der linken Seite mehrere Module, die man benutzen kann. Die Verwendung ist sehr intuitiv. Es empfiehlt sich, einfach einmal alle Module anzuschauen.

Heute	Hier kann man tagesaktuelle Ankündigungen lesen. Dies sind u. a. auch die Informationen, die über die Vertretungsplanmonitore (obere Zeile) laufen.
Übersicht	In der Übersicht werden krankheitsbedingte Fehltage angezeigt, für die noch keine Entschuldigung eingereicht wurde. Weiterhin werden die aktuellen Hausaufgaben und Klassendienste (z.B. Ordnungsdienst) angezeigt.
Mein Stundenplan	<p>Klickt man auf diesen Reiter wird der individuelle, tagesaktuelle Stundenplan angezeigt. Im oberen Bereich lässt sich zwischen den einzelnen Wochen hin- und herwechseln. Regulärer Unterricht wird in ocker dargestellt, Vertretungen und Änderungen werden in lila.</p> <p>Klickt man im Stundenplan auf eine bestimmte Stunde, öffnet sich das digitale Klassenbuch. Informationen zur Stunde, z. B. Lehrstoff, Vertretungstext und Hausaufgaben sind ersichtlich.</p>
Kurse	Zum Schuljahresbeginn und zum Halbjahreswechsel gibt es über WebUntis die Möglichkeit, sich bei einer AG, einem Förderunterricht oder der Hausaufgabenbetreuung anzumelden. Informationen hierzu werden gesondert mit den AG-Informationen verteilt.
Abwesenheiten	In diesem Modul werden alle persönlichen Abwesenheiten aufgelistet. So kann man einen Überblick über die eigenen Fehltage behalten. Dabei ist ersichtlich, für welche Tage noch Entschuldigungen eingereicht werden müssen.
Hausaufgaben	Die im digitalen Klassenbuch eingetragenen Hausaufgaben werden hier aufgelistet.
Klassendienste	In diesem Modul wird angezeigt, ob man in der aktuellen Woche einen Klassendienst (z. B. Ordnungsdienst) macht.